

Document 17 **swissnosc** SSI-module

Chirurgie vasculaire artérielle des membres inférieurs : 260 VASCAMI. Liste des interventions incluses selon leurs codes CHOP_2023. Version du 01.10.2023

La catégorie VASCAMI comprend la chirurgie vasculaire des membres inférieurs. Elle concerne uniquement les procédures chirurgicales artérielles.

Critères d'inclusion

Depuis le 1^{er} octobre 2021, les hôpitaux peuvent inclure les premières interventions de chirurgie vasculaire artérielle des membres inférieurs effectuée à ciel ouvert de manière électorive ou en urgence chez les patients adultes (≥16 ans).

Pour des raisons de méthodologie unifiée, toutes les interventions dans la catégorie VASCAMI sont suivies à 90 jours y compris lorsqu'il n'y a pas d'implant/substitut vasculaire.

La chirurgie vasculaire des membres inférieurs comprise dans la catégorie VASCAMI concerne les interventions suivantes :

1. Shunts, pontages et bypass vasculaires fémoraux, poplités, péroniers, cruraux, pédieux, de la jambe et du pied,
2. Endartériectomies, incisions, résections, excisions, occlusions et réparations de vaisseaux artériels des membres inférieurs.

Critères d'exclusion

1. Shunts, pontages et bypass vasculaires suivants :
 - Pontages entre aorte et l'artère iliaque, l'artère fémorale ou l'artère poplitée (39.25.00-39.25.99)
 - Sous-clavio-fémoral (39.29.31) et axillo-fémoral (39.29.32)
 - Fistules artério-veineuse des membres inférieurs pour hémodialyse (39.27.xx)
2. Révisions et réinterventions **sur le même site opératoire** et/ou effectuées par la même incision
3. Interventions en classe de contamination IV

Recensement des substituts vasculaires

Les substituts vasculaires (prothèse ou greffe vasculaires) utilisés sont d'origine synthétique, biologique ou hybride. Leur présence et leur type sont recensés sur le formulaire (CRF) aux questions n°8 (implant/**substitut vasculaire**) et 8c (**type de substitut**) des données liées à l'opération. Ils sont classés en quatre catégories :

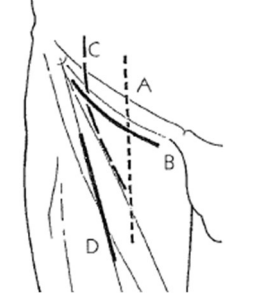
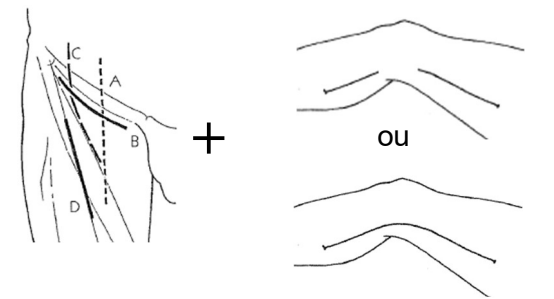

- i. Greffe autologue, à partir d'une veine (en général la veine saphène), ou d'une artère du patient lui-même,
- ii. Allogreffe (ou homogreffe) : greffe veineuse ou artérielle obtenue à partir d'un donneur humain décédé, et xélogreffe (ou hétérogreffe) : à partir d'un donneur d'une espèce biologique différente de celle du receveur,
- iii. Prothèses synthétiques, patch, conduit : polyéthylène téréphtalate (Dacron™), polytétrafluoroéthylène (PTFE et ePTFE), polyuréthane,
- iv. Greffon vasculaire hybride biosynthétique : composite de collagène animal doté d'une structure de polyester. (Ex. Omniflow® II Biosynthetic Vascular Graft).

Document 17 **swissnosc** SSI-module

Voies d'abord en chirurgie vasculaire artérielle des membres inférieurs et définition du site principal et secondaire

La chirurgie vasculaire artérielle des membres inférieurs comprend en général plusieurs incisions permettant l'accès à différents niveaux de/des l'artère/s impliquée/s dans la procédure chirurgicale. D'un point de vue du risque infectieux, il est indiqué de distinguer l'abord de la zone inguino-crurale, nommée triangle de Scarpa ou trigone fémoral, de celles des autres abords vasculaires de la jambe. Cette différentiation permet d'attribuer une infection (si présente) à l'incision du triangle de Scarpa indépendamment des autres incisions distales et de catégoriser les résultats par type d'abord.

Site anatomique du triangle de Scarpa ou trigone fémoral : la zone du triangle de Scarpa ou trigone fémoral se situe au niveau de l'aîne (figure 1). Elle comprend plusieurs sites d'incisions possibles. En chirurgie vasculaire, cette voie d'abord peut être unique ou accompagnée d'incision(s) en dessus ou en dessous du creux poplité (figure 2). Il est également possible que selon la procédure chirurgicale et les artères concernées, le triangle de Scarpa ne soit pas incisé (figure 3).

<p>Figure 1 : incision du triangle de Scarpa ou trigone fémoral : abord des artères fémorales commune, superficielle, profonde.</p>	<p>Figure 2 : incision du triangle de Scarpa + incision (s) du tiers moyen de la cuisse (a. poplitée haute) et en dessous du genou (a. poplitée basse)</p>	<p>Figure 3 : exemples d'autres incisions pour l'abord de l'artère poplitée et l'abord des artères de la jambe, de la cheville et du pied</p>	
	<p>Type d'incisions :</p> <p>A. Verticale Médiane</p> <p>B. Inguinale</p> <p>C. Externe</p> <p>D. Antéro-latérale</p>		

Source : BLANCHEREAU A, MAGNA P-E, ROSSET E. Membres inférieurs. In Voie d'abord des vaisseaux, Paris, Editions Arnette Blackwell, 1995

Définition du site principal et secondaire

Lors de la saisie des données sur la plateforme, les formulaires « site principal » et « site secondaire » sont automatiquement activés en fonction de la réponse donnée à la question sur le type d'incision(s).

- Incision du triangle de Scarpa sans autre(s) incision(s) distale(s) : site principal. Figure 1.
- Incision du triangle de Scarpa complétée par d'autre(s) incision(s) latéro-interne(s) ou externe(s) : le triangle de Scarpa est considéré comme le site principal et l'incision(s) distale(s) correspond(ent) au site secondaire. Figure 2.
- Incision(s) (des) site(s) anatomique(s) de la jambe sans que le triangle de Scarpa soit incisé : site principal. Figure 3.

Lors du suivi clinique du séjour hospitalier et après la sortie, il est important de surveiller les incisions du site principal et du site secondaire séparément. La présence ou l'absence d'infection des sites principal et secondaire peut être saisie indépendamment dans la base de données.

Nous remercions le Dr. Daniel Danzer de l'Hôpital du Valais pour son soutien dans l'élaboration de ce document.

Document 17 SSI-module

Chirurgie vasculaire artérielle des membres inférieurs (260 VASCAMI) : Liste des interventions incluses selon leurs codes CHOP_2023¹. Version du 01.10.2023

Codes CHOP	Description de l'opération
39.29	Pontage ou shunt vasculaire périphérique Pontage fémoro-péronier, pontage fémoro-tibial, pontage poplité <i>Les pontages axillo-brachial et brachial ne sont pas inclus dans la catégorie VASCAMI</i>
39.29.00	Autre pontage ou shunt vasculaire périphérique uniquement des artères de membre inférieur , SAP ²
39.29.10	Pontage ou shunt vasculaire d'artères de membre inférieur, SAP
39.29.11	Shunt ou pontage vasculaire fémoro-fémoral
39.29.12	Shunt ou pontage vasculaire fémoro-poplité
39.29.13	Shunt ou pontage vasculaire fémoro-crural
39.29.14	Shunt ou pontage vasculaire fémoro-pédieux
39.29.15	Shunt ou pontage vasculaire poplitéo-crural ou poplitéo-pédieux
39.29.16	Shunt ou pontage vasculaire d'artères de la jambe et du pied
39.29.19	Shunt ou pontage vasculaire d'artères de membre inférieur, autre
39.29.30	Autre shunt ou pontage vasculaire périphérique uniquement des artères de membre inférieur , extra-anatomique, SAP
39.29.33	Pontage croisé fémoro-fémoral
39.29.39	Autre shunt ou pontage vasculaire périphérique uniquement des artères de membre inférieur , extra-anatomique, autre
39.29.99	Autre shunt ou pontage vasculaire périphérique uniquement des artères de membre inférieur , autre
38.08	Incision d'artères de membre inférieur
38.08.00	Incision d'artères de membre inférieur, SAP
38.08.10	Incision de l'artère fémorale (commune) (superficielle)
38.08.11	Incision de l'artère fémorale profonde
38.08.12	Incision de l'artère poplitée
38.08.99	Incision d'artères de membre inférieur, autre
38.18.1	Endartériectomie d'artères de membre inférieur
38.18.10	Endartériectomie de l'artère fémorale (commune) (superficielle)
38.18.11	Endartériectomie de l'artère fémorale profonde
38.18.12	Endartériectomie de l'artère poplitée
38.38	Résection d'artères de membre inférieur avec anastomose
38.38.00	Résection d'artères de membre inférieur, avec anastomose, SAP
38.38.10	Résection de l'artère fémorale (commune) (superficielle), avec anastomose
38.38.11	Résection de l'artère fémorale profonde, avec anastomose
38.38.12	Résection de l'artère poplitée, avec anastomose
38.38.99	Résection d'artères de membre inférieur, avec anastomose, SAP

¹ Office fédéral de la statistique (OFS). Classification Suisse des Interventions Chirurgicales (CHOP). Index systématique – Version 2023- Neuchâtel 2022

² SAP: sans autre précision

Document 17 SSI-module

Chirurgie vasculaire artérielle des membres inférieurs (260 VASCAMI) : suite de la liste des interventions incluses

Codes CHOP	Description de l'opération
38.48	Résection d'artères de membre inférieur avec remplacement
38.48.00	Résection d'artères de membre inférieur, avec remplacement, SAP
38.48.10	Résection de l'artère fémorale (commune) (superficielle), avec remplacement
38.48.11	Résection de l'artère fémorale profonde, avec remplacement
38.48.12	Résection de l'artère poplitée, avec remplacement
38.48.13	Résection d'artères de la jambe, avec remplacement
38.48.99	Résection d'artères de membre inférieur, avec remplacement, autre
38.68	Autre excision d'artères de membre inférieur Fémorale (commune) (superficielle) (profonde), poplitée, tibiale
38.68.00	Autre excision d'artères de membre inférieur, SAP
38.68.10	Autre excision d'artères de la cuisse
38.68.20	Autre excision d'artères de la jambe et du pied
38.68.99	Autre excision d'artères de membre inférieur, autre
38.88	Autre occlusion chirurgicale d'artères de membre inférieur Fémoral (commune) (superficielle) (profonde), poplitée, tibiale
39.52	Autre réparation d'anévrisme (si artères membre inférieur)
39.52.00	Autre réparation d'anévrisme (si artères membre inférieur), SAP
39.52.99	Autre réparation d'anévrisme (si artères membre inférieur), autre
39.56	Réparation de vaisseau sanguin (si artères membre inférieur), avec patch de tissu (plastie)
39.56.60	Réparation de vaisseaux (si artères) du membre inférieur avec patch de tissu, SAP
39.56.61	Réparation d'artères du membre inférieur avec patch de tissu
39.56.69	Réparation de vaisseaux (si artères) du membre inférieur avec patch de tissu, autre
39.56.99	Réparation de vaisseau sanguin (si artères membre inférieur) avec patch de tissu (plastie), autre
39.57	Réparation de vaisseaux sanguins (si artères membre inférieur) avec patch synthétique (plastie)
39.57.60	Réparation de vaisseaux (si artères) du membre inférieur avec patch synthétique, SAP
39.57.61	Réparation d'artères du membre inférieur avec patch synthétique
39.57.69	Réparation de vaisseaux (si artères) du membre inférieur avec patch synthétique, autre
39.57.99	Réparation de vaisseau sanguin (si artères du membre inférieur) avec patch synthétique (plastie), autre
39.58	Réparation de vaisseau sanguin (si artères du membre inférieur), avec patch de type non précisé
39.59	Autre réparation de vaisseau (si artères membre inférieur)
39.59.21	Transposition d'artères de membre inférieur
39.59.29	Transposition d'artères (si artères membre inférieur), autre
39.59.80	Autre réparation de vaisseaux (si artères) de membre inférieur, SAP
39.59.81	Autre réparation d'artères de membre inférieur
39.59.89	Autre réparation de vaisseaux (si artères) de membre inférieur, autre