



CCM-CAUTI

Dr. med. S. Rüfenacht

Médecin-assistante en infectiologie/hygiène hospitalière KSSG

Événement d'information sur les modules « CAUTI Surveillance » et « CAUTI Intervention », 27 septembre 2022

Application Clean Care Monitor (CCM)



Enregistrement électronique direct des processus, comportements, structures



- CCM-CleanHands



- CCM-SSI



- CCM-CAUTI

Observation et enregistrement simultané de la pose de la sonde vésicale

Outil de formation avec feedback direct

Analyse automatisée sous forme de graphiques

Surveillance et benchmarking



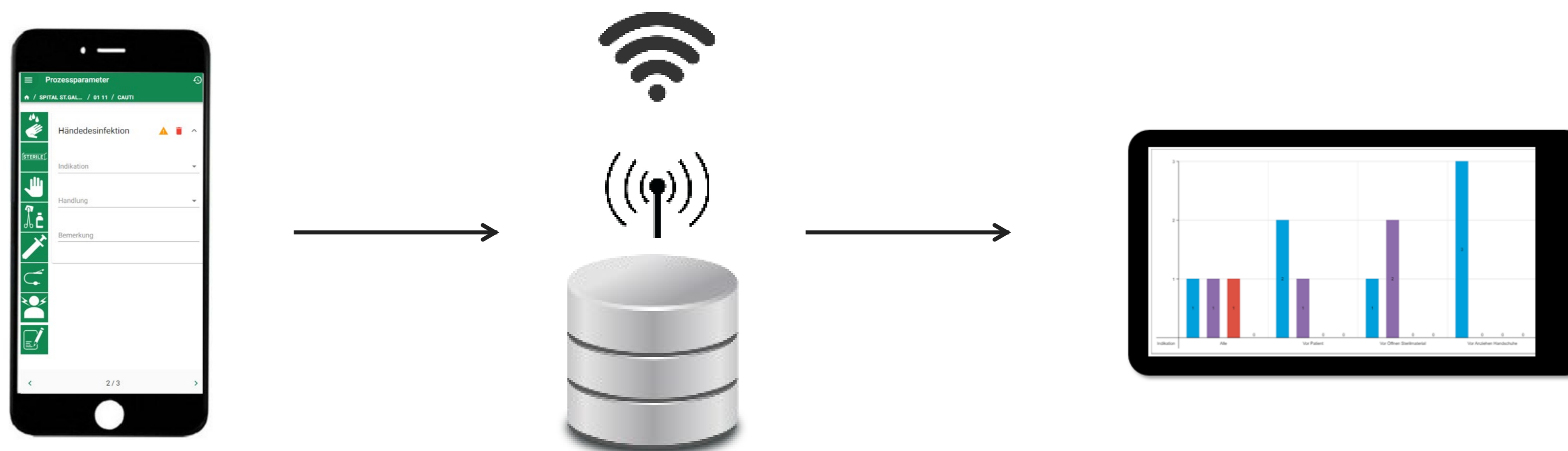
Comment fonctionne le CCM-CAUTI ?

Application basée sur le web

- accès continu à Internet nécessaire

Saisie des données pendant l'observation sur un appareil à écran tactile

- Tablette, smartphone



CCM-CAUTI – Choisir un module



The image shows a sequence of three overlapping screenshots of the Clean Care Monitor (CCM) interface. The first screenshot shows the main menu with 'Clean Care Monitor' and a home icon. The second screenshot shows the 'Spital St.Gallen' selection screen with 'SPITAL AUSWÄHLEN' and 'ABTEILUNG AUSWÄHLEN' options. The third screenshot shows the 'MODUL AUSWÄHLEN' (Module Selection) screen with a list of modules: CAUTI, CleanHands 5, CleanHands+ 4, CleanHands+ 5, and SSI. The 'CAUTI' option is circled in red.

CCM-CAUTI – Aperçu



Paramètres d'intervention

🏠 / SPITAL CAUTI / OP / CAUTI

Numéro de cas

Sexe

Personne assistante

Set d'insertion de cathéter

1 / 3

Paramètres de processus

🏠 / SPITAL CAUTI / OP / CAUTI

Aucun événement n'a encore été enregistré.

2 / 3

Compte rendu

🏠 / SPITAL CAUTI / OP / CAUTI

Désinfection des mains

Complication

3 / 3

CCM-CAUTI – Paramètres d'intervention



☰ Paramètres d'intervention ↻

🏠 / SPITAL CAUTI / OP / CAUTI

Numéro de cas 📷

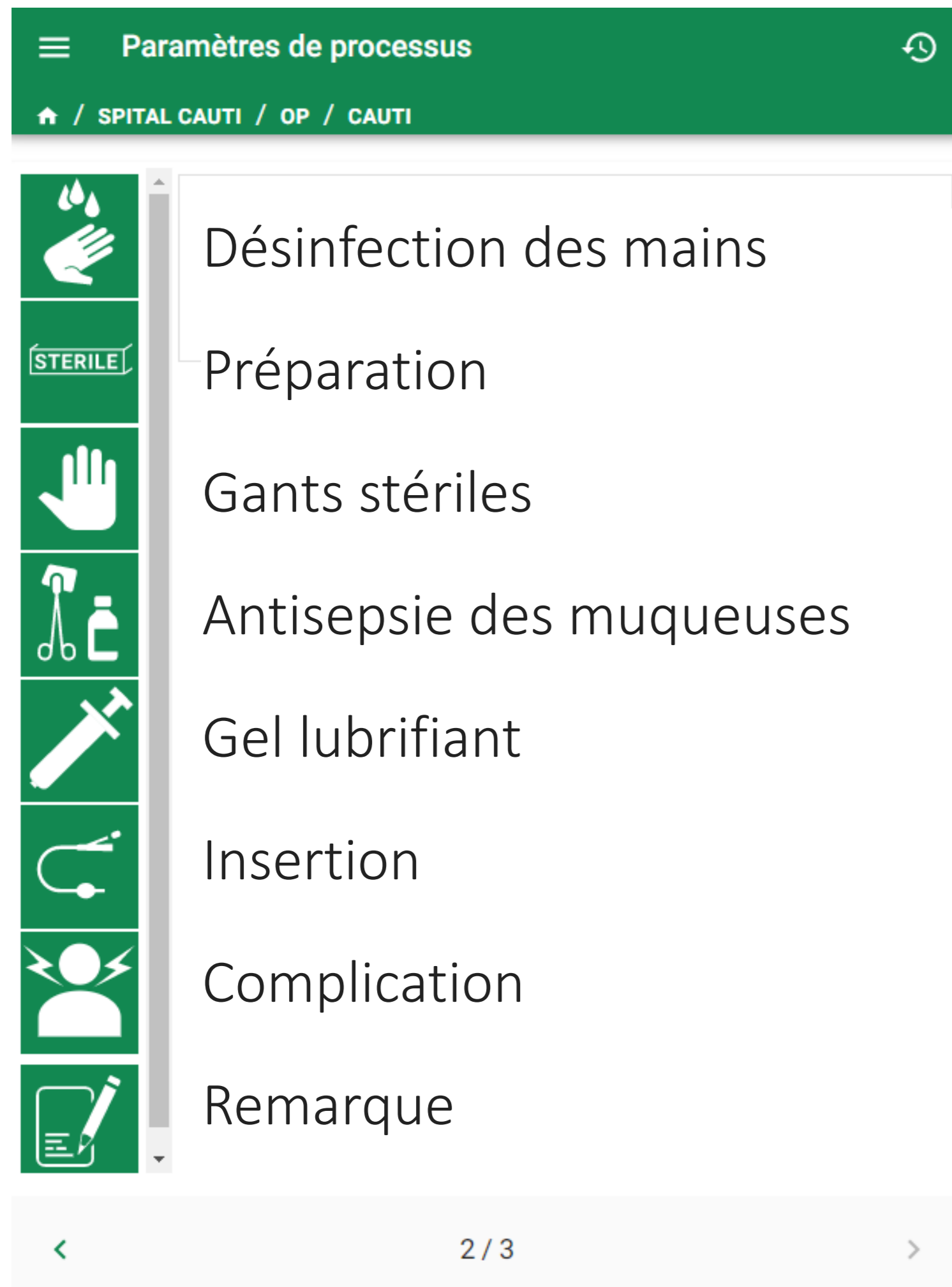
Sexe ▾

Personne assistante ▾

Set d'insertion de cathéter ▾

- Saisir le numéro de cas spécifique à l'hôpital ou lire le numéro via le lecteur de code-barres
- Sélectionner le sexe
- Sélectionner si une personne assistante est présente ou non
- Sélectionner si un set d'insertion de cathéter est utilisé

CCM-CAUTI – Paramètres de processus – Principes



- Symbole = paramètre de processus
- Appuyer/activer une icône définit un horodatage
- Les actions non effectuées ne doivent pas être touchées
- Activation multiple possible pour la désinfection des mains, l'enfilage de gants stériles et les complications

CCM-CAUTI – Paramètres de processus – Paramètres détaillés



Paramètres de processus

SPITAL CAUTI / OP / CAUTI

Antiseptie des muqueuses

Principe actif

Mode d'application

Nombre de compresses utilisées

Toutes les zones à désinfecter sont humectées

Remarque

2 / 3

Paramètres de processus

SPITAL CAUTI / OP / CAUTI

Antiseptie des muqueuses

Principe actif

Octénidine

PVP

Autres

Toutes les zones à désinfecter sont humectées

Remarque

2 / 3

Paramètres de processus

SPITAL CAUTI / OP / CAUTI

Antiseptie des muqueuses

Principe actif

Octénidine

Mode d'application

Manuel

Nombre de compresses utilisées

3

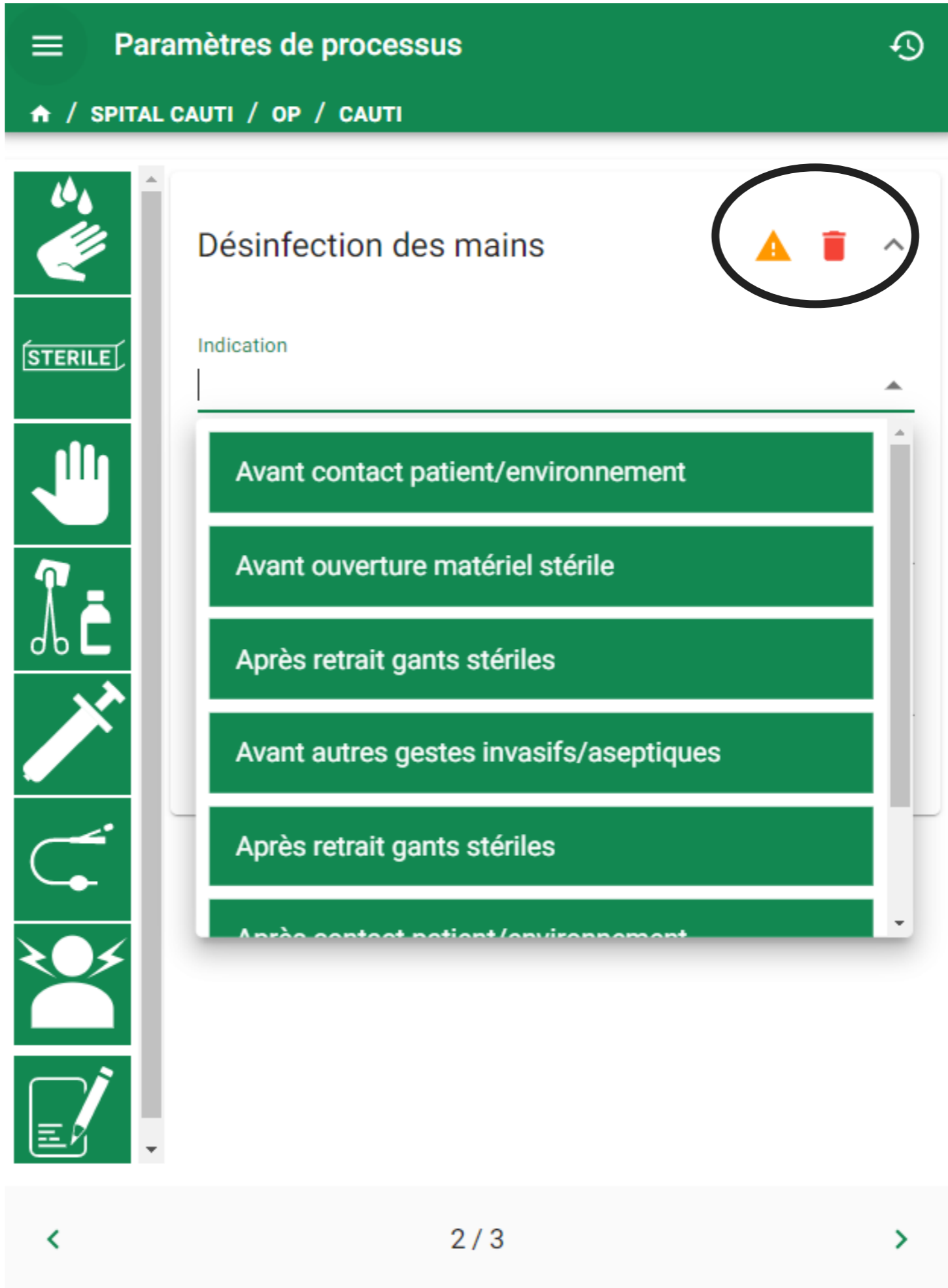
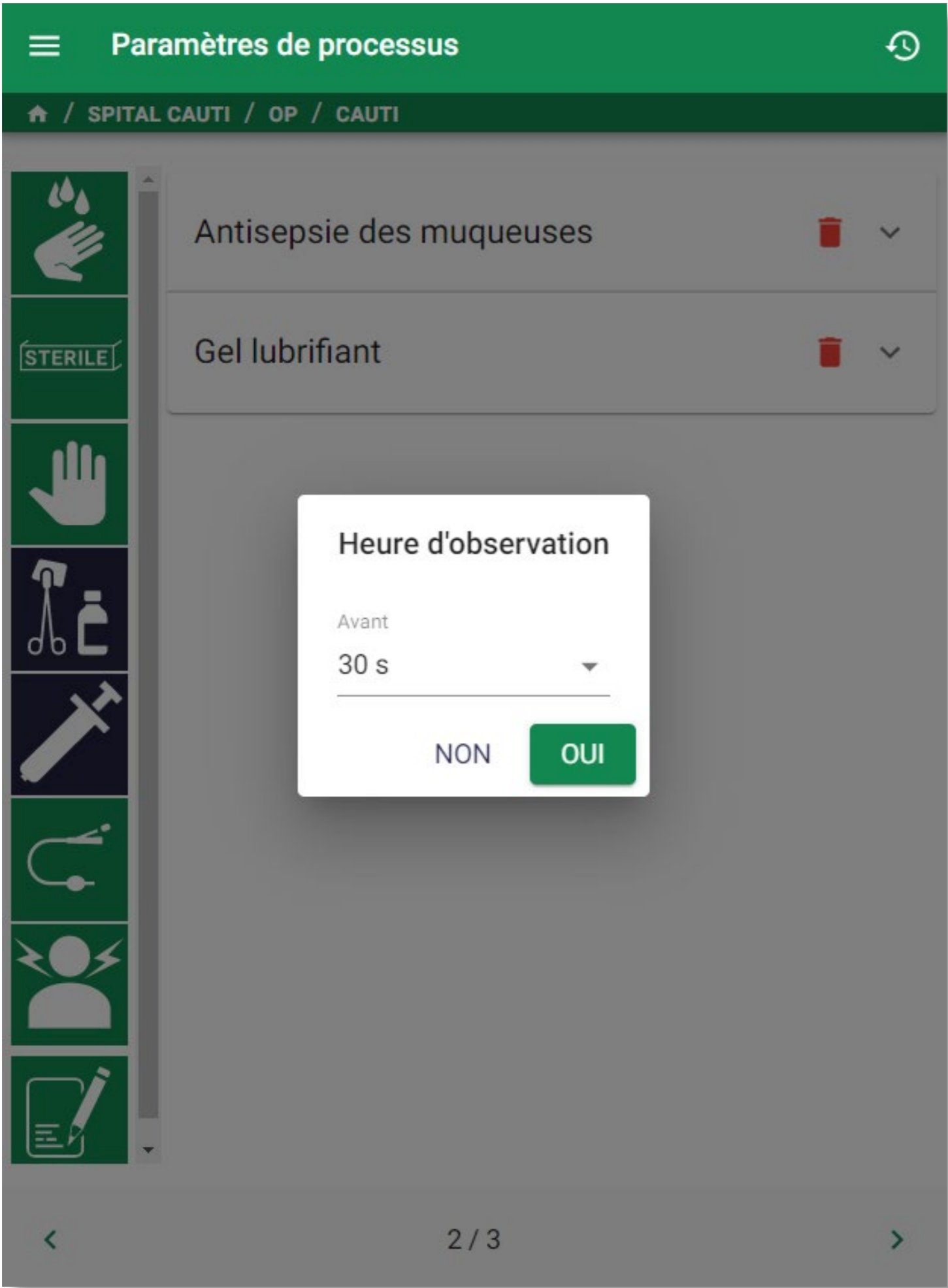
Toutes les zones à désinfecter sont humectées

Oui

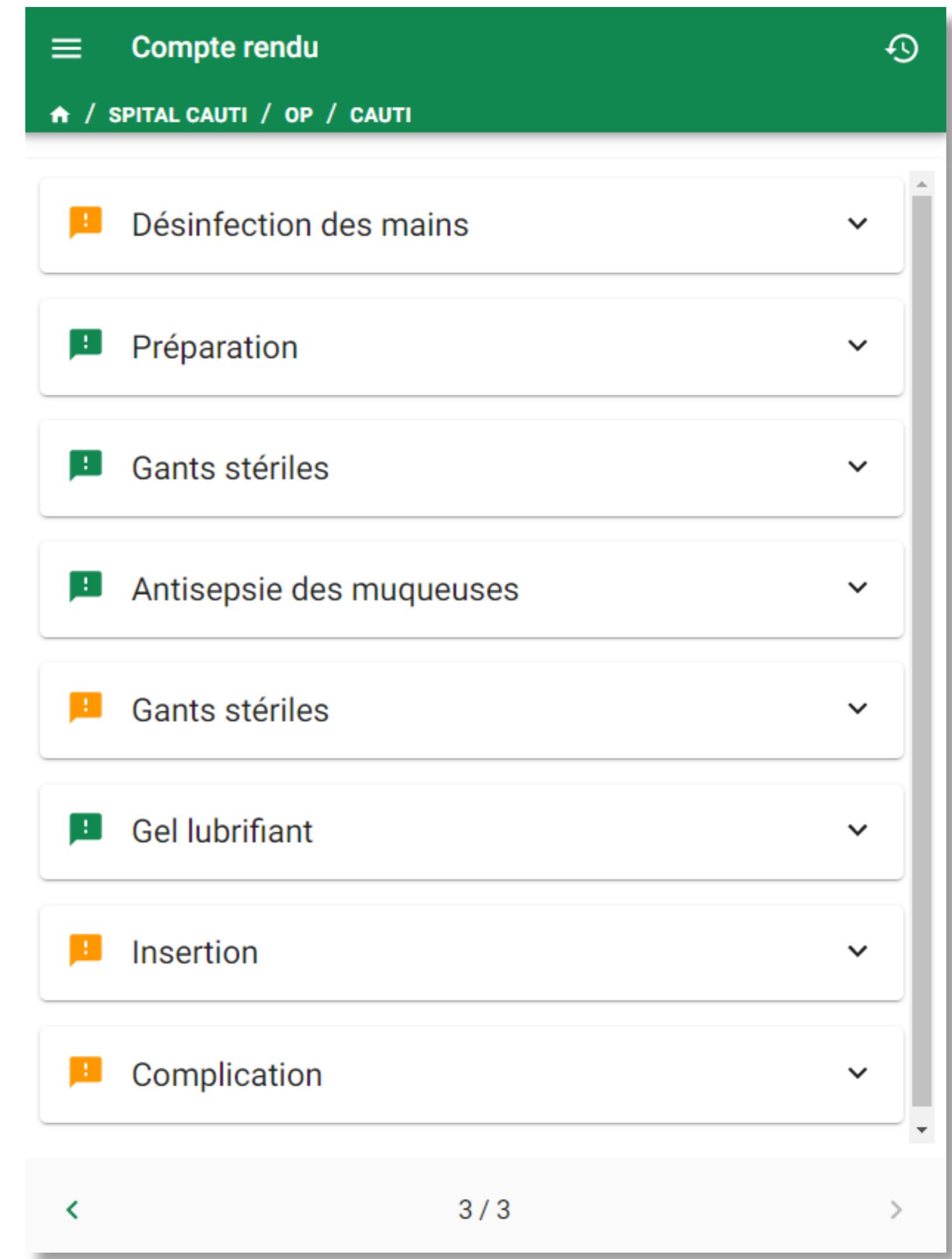
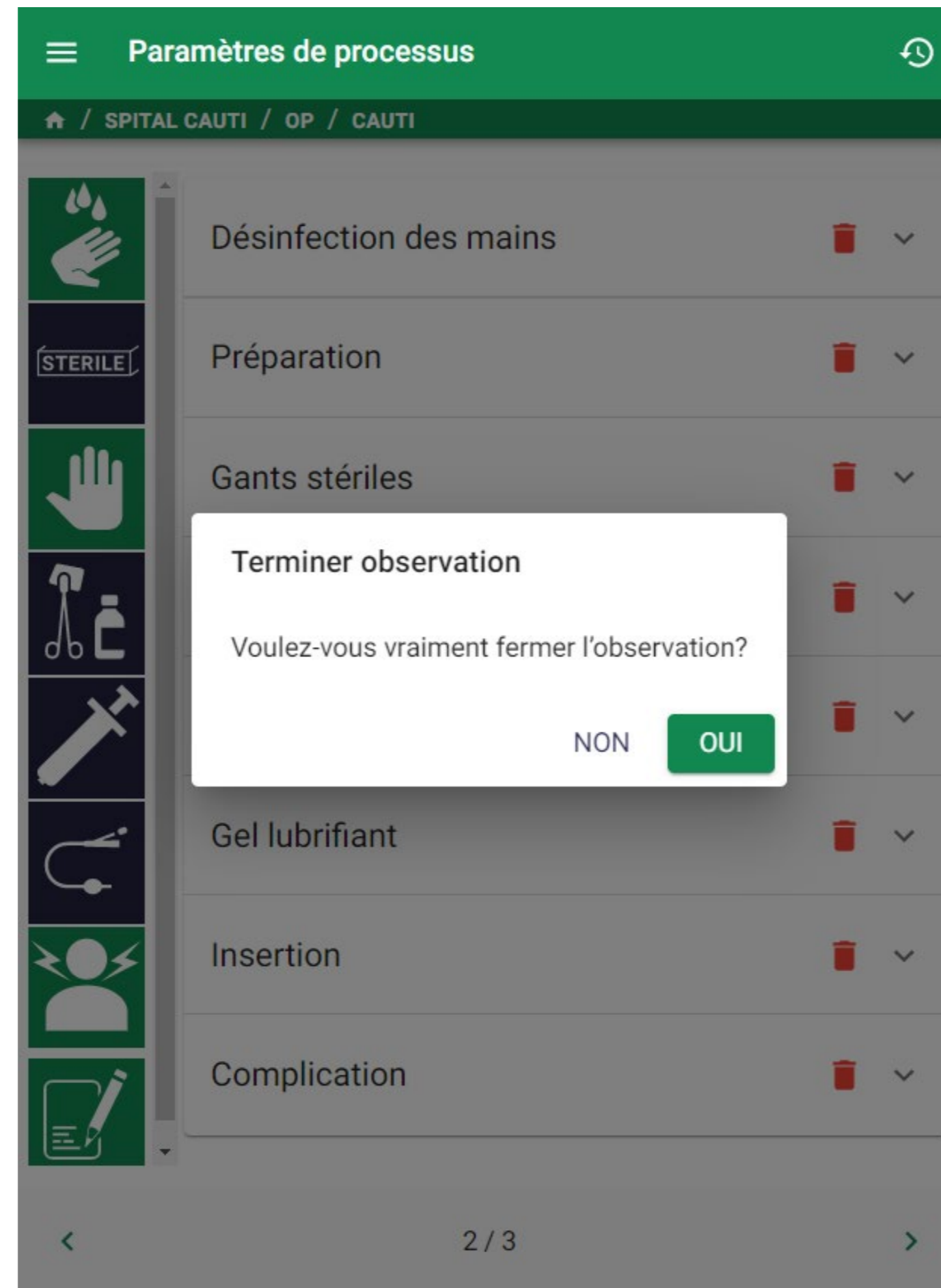
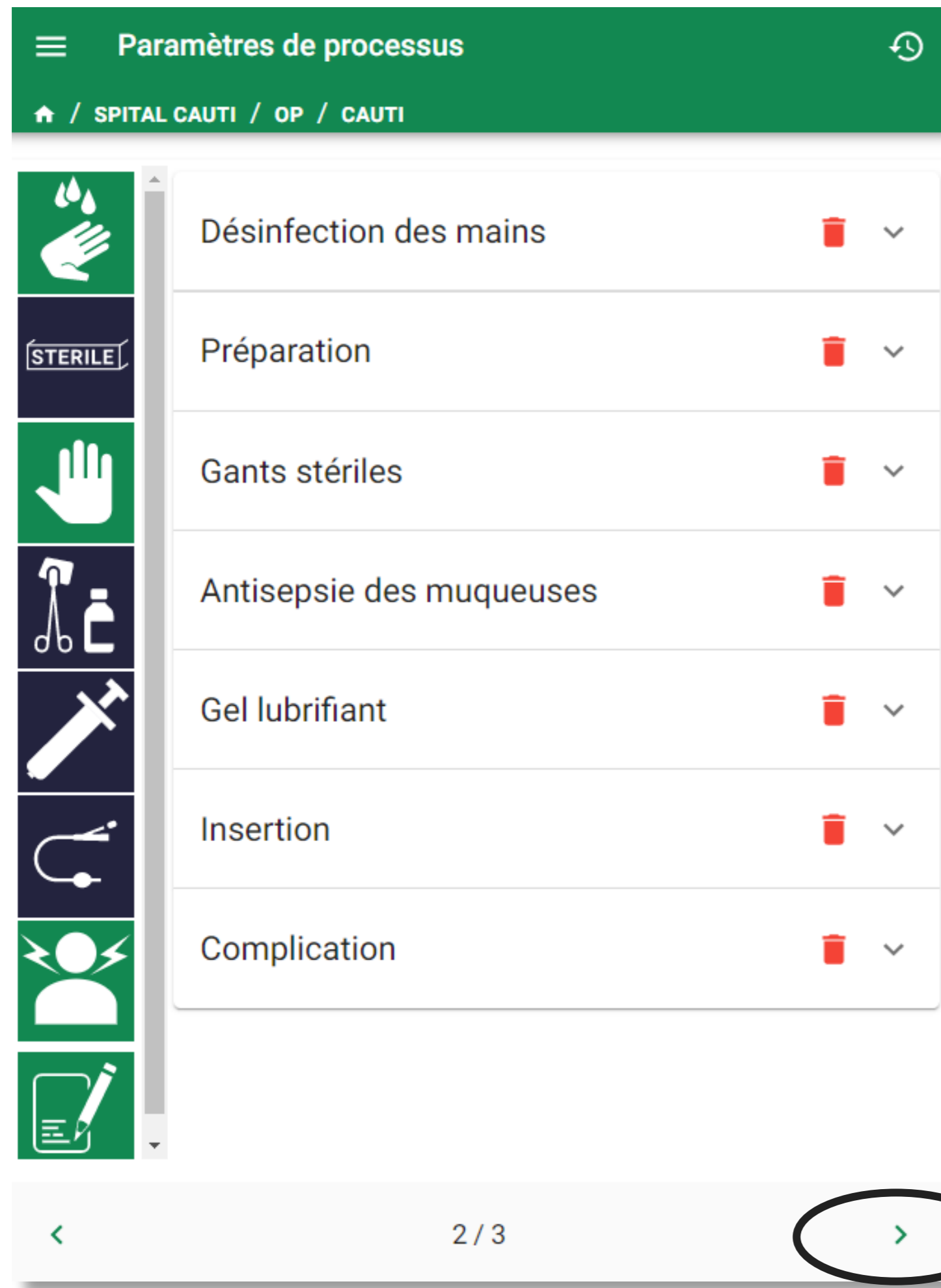
Remarque

2 / 3

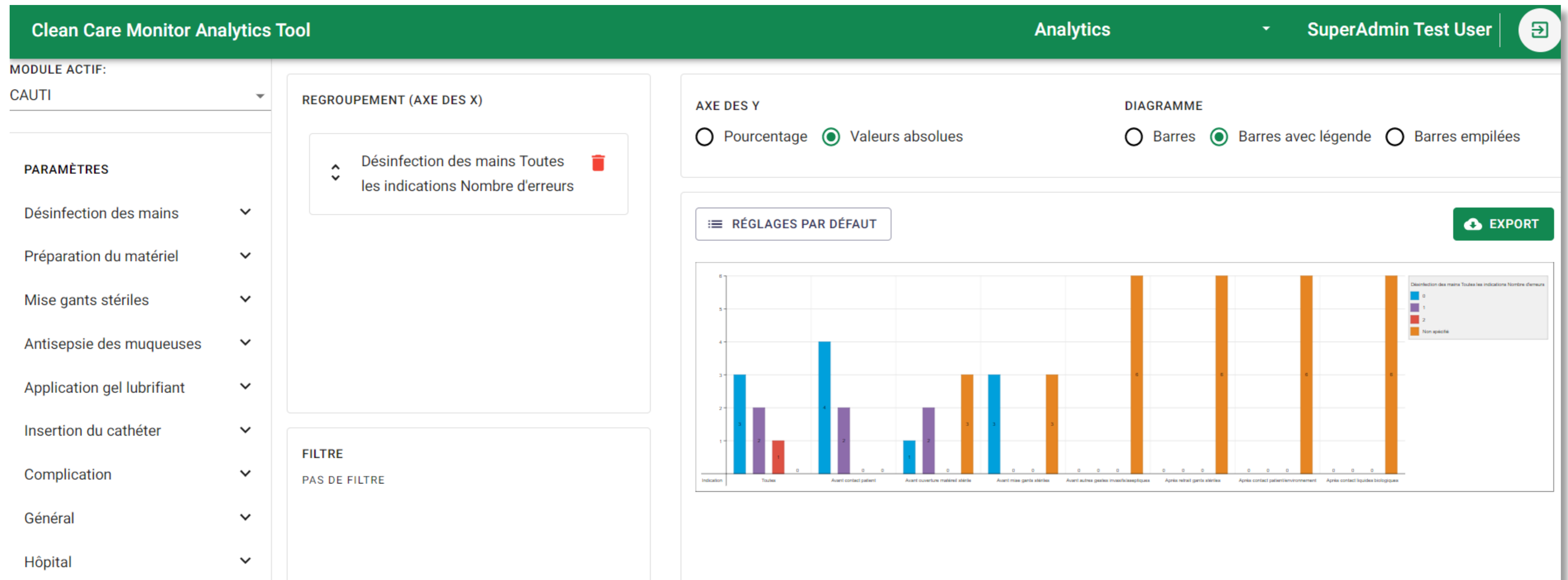
CCM-CAUTI – Corrections des paramètres de processus



CCM-CAUTI – Feedback



CCM-CAUTI – Analyse





Un grand merci ...
... à vous !
... à tous les futurs utilisateurs assidus
... à l'équipe KSSG